

Step Up Camp

～こそれん（こそっと練習）をして、楽しい外遊びをしよう！～



「Step up Camp」とは

「流行りのCampやってみたいな～。でも道具も無いし、何から始めたら良いかもわからないし...」
「BBQはやったことはあるけど、テントなどを立てた事がない。もう少し、出来る事を増やしたいな～」

そんな人たちが京都市内でこそっと練習出来て、少しずつ出来ることが増えるようにする。

外遊びが楽しくなり、遊びに行く機会を増やし、

充実した時間や笑顔で一緒に過ごせる人を増やすキッカケ作りのイベントです。

開催場所：宇多野ユースホステル

(駐車場無料 公共交通機関の場合 JR京都駅より市バスで約45分、JR嵯峨野線「花園駅」よりタクシーで約6分)

開催日時：①8/6(土)～8/7(日) ②8/17(水)～8/18(木)

*全日程 13時30分 現地集合～翌日 10時 現地解散

募集組数：5～7組限定 (参加者総数 20～25名まで)

申込方法：右のQRコードからも申し込みが可能です！



「utsun Step up camp 2022」と検索の上、ページ内「blog」から申し込みに進んで下さい。

料金：1名料金(税込) / ¥11,000(大人), ¥9,900(高校生まで), ¥350(3歳以下/食事希望の場合)

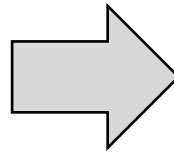
内容：1泊、2食(夕食、朝食)、宿泊料、焚火体験料、傷害保険、会場や施設利用料、
ラクロス道具レンタル、ラクロス体験講師料、お楽しみプレゼント付き！

*詳細は次のページへ！

「Step Up Camp 遊び力をつけよう！編」


～ラクロス体験や顕微鏡を使って色んな遊びを知り
オリジナルの遊びを作れるようになろう！～

- ①ラクロス体験や顕微鏡を使って、色んな遊びを知ろう！ * 雨の場合は顕微鏡を使った遊びが中心となります。
友達や家族でキャンプやBBQへ行った際に、その場のメンバーでどんな遊びが出来るか悩んだ事はありませんか！？
年の差や性別が違っても同じ遊びが出来ないのか！？
自分の知ってる遊び、または家にある道具でどうすれば、皆で楽しめるか！？を考えられる「遊び力」をつけよう！




②夕食はお家でも出来る焚火料理を3品を作ろう！


* 下記の食材リストをご確認の上、アレルギーなどがあればお知らせください。* お好みの食材があれば、持ち込み可能です。

 鶏肉のレモンオイル焼き



 串焼き肉巻きおにぎり



 メキシカンとうもろこし



③焚火庵体験<焚火を囲みながら、一日の振り返りや、火を見ながら癒しの時間をお過ごしください>

- * 焚火に必要な道具は全てご用意をします。
- * 雨の日は軒下で焚火体験を行います。



④宇多野ユースホステルでの宿泊<木の香り豊かな施設や大浴場で、同日と日々の疲れをリフレッシュ！>

- * 施設のアメニティーは「宇多野ユースホステル」で検索下さい。
- お部屋は1組1部屋でご案内します。
- 朝食は洋食となります。



8/6 (土)						8/7 (日)	
8/17 (水) * 同日の集合や夕食作りの場所は参加者の方へ別紙にてご案内を致します。						8/18 (木)	
13:30	14:00~16:00	16:30~	18:00~	20:30	21:00	自由	10:00
集合	ラクロス体験	夕食作り	夕食・焚火庵開始	終了	自由	朝食	解散
集会室	テニスコート	集会室・中庭	中庭	中庭	館内	館内食堂	館内食堂

【お問い合わせ先】

✉ hoshi-outdoor@ut-sun.com
☎ 080-5354-2122
(10:30~17:00 / 土日祝は定休)



【企画・運営】株式会社UTSun

【協力】一般財団法人 京都ユースホステル協会

PRIBONDS

一般財団法人 Positive Earth Natures School